



ДОПОЛНИТЕЛЬНЫЕ АКСЕССУАРЫ ДЛЯ ПКЦД-1/16, ПКЦД-1/100

Разветвитель МКСН.434641.025

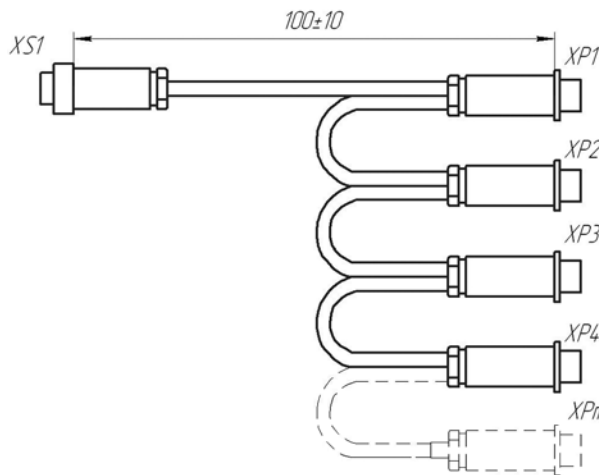
Назначение:

Для объединения нескольких линий ЦДТ 1004 с датчиками (под словом "линия" подразумевается сеть с датчиками, установленными заказчиком самостоятельно), а также отдельных датчиков (например ЦДТ 1004) и подключения их к ПКЦД. Количество разъемов для подключения датчиков в зависимости от исполнения разветвителя приведено в таблице.

Примечание: Разветвитель не применяется для подключения нескольких термокос к одному контроллеру. Для подключения нескольких термокос используется многоканальный контроллер (например, СКЦД-6/200).

Обозначение	Количество разъемов ХР
-00	2
-01	3
-02	4
-n*	m**

*n - порядковый номер исполнения разветвителя
**m=n+2



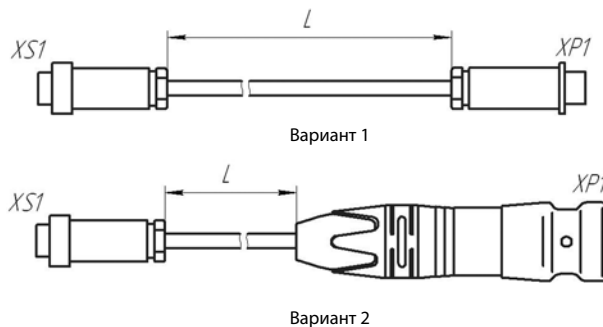
Удлинитель МКСН.434641.032

Назначение:

Используется в случае, если ограничен доступ непосредственно к выходному разъему линии, датчика ЦДТ 1004 (вариант 1) или термокосы МЦДТ 0922 (вариант 2). Длины удлинителя и варианты входного разъема удлинителя приведены в таблице.

Примечание: Калибровка ЦДТ 1004 или МЦДТ 0922 проводится без удлинителя, при наращивании расстояния до разъема свыше 10 метров их погрешность может выйти за заявленные пределы на несколько десятых долей градуса. В этом случае необходимо заказать ЦДТ 1004 или МЦДТ 0922 с увеличенным расстоянием от разъема до датчика.

Обозначение	L, мм	Вариант
-00	1000	1
-01	1000	2
-02	2000	1
-03	2000	2
-04	5000	1
-05	5000	2
-06	130	2

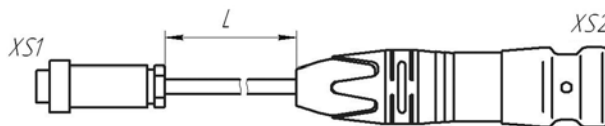


Удлинитель МКСН.685621.002

Назначение:

Используется в случае, если ограничен доступ непосредственно к выходному разъему линии термокосы МЦДТ 1201 или МЦДТ 1301.

Длина удлинителя определяется при заказе.
Общая длина удлинителя вместе с МЦДТ не более 100 м.



Переходник МКСН.434641.033

Назначение:

Для подключения МЦДТ 0922 к ПКЦД.

Примечание: Переходник не используется, если подключение МЦДТ 0922 к ПКЦД осуществляется через удлинитель МКСН.434641.032 вариант 2 (переходник представляет собой укороченный МКСН.434641.032-01).

